



ТЕХОЧАСТКА



Любой Ваш заказ - дело чести нашей фирмы! Наша цель - удобство и комфорт для Вас!

В наш пластиковый век продукция технического и бытового назначения из полимерных материалов пользуется практически неограниченным спросом.

Учредители, создавая в 1989 году «Техоснастку», знали, что все большее значение будет приобретать фактор качества продукции, ее экологические и эргономические свойства, гибкая организация труда.

Главное богатство фирмы и залог ее успеха - тщательно подобранный и высококвалифицированный персонал: от разработчиков художественно-конструкторских изделий до операторов термопластавтоматов.

Надежные связи с поставщиками сырья, свой транспорт и складские помещения, современные формы организации производства обеспечивают стабильный ритм работы нашего предприятия и минимальные сроки выполнения заказов.

Антонов Илья Маркович,
Генеральный директор ООО ТЗК «Техоснастка»
Академик, доктор экономических наук, профессор



Натуральность
внешнего вида

Фактура сайдинга реалистично воспроизводит рельеф
природных отделочных материалов.



Гранит Леон

4



Альпийская скала

6



Дикий камень

8



Лондон Брик

10



Керамический кирпич

12



Щепа

14



Универсальный сборный угол

16



Монтаж

18

3

Гранит Леон

СОЧЕТАНИЕ МОНУМЕНТАЛЬНОСТИ И ИЗЯЩЕСТВА!

СБОРНАЯ КОНСТРУКЦИЯ

Внешний угол

Высота: 450 мм
Ширина: 160 мм



Панель

Высота: 455 мм
Длина: 1090 мм




1. Красный 3009
2. Коричневый 8016
3. Желтый 1001
4. Бежевый 1011
5. Белый 1013
6. Саяны 1013-1011
7. Урал 1001-9005
8. Кавказ 1013-9005
9. Тянь-Шань 1011-8016
10. Памир 8016-9005

Экологически
читстый
материал


При правильной эксплуатации сайдинг не выделяет вредных для здоровья человека веществ и может применяться как для внешней так и для внутренней отделки.



ОДНОЦВЕТНАЯ ОКРАСКА



ДВУХЦВЕТНАЯ ОКРАСКА



Альпийская скала

ИЗЫСКАННАЯ ПРОСТОТА ДЛЯ ПРИВЕРЖЕНЦЕВ ЭКОСТИЛЯ!

СБОРНАЯ КОНСТРУКЦИЯ

Внешний угол

Высота: 450 мм
Ширина: 150 мм



Панель

Высота: 455 мм
Длина: 1090 мм



ОКРАСКА

1. Красный 3009
2. Серый 7037
3. Коричневый 8016
4. Желтый 1001
5. Бежевый 1011
6. Белый 1013
7. Саяны 1013-1011
8. Урал 1001-9005
9. Кавказ 1013-9005
10. Тянь-Шань 1011-8016
11. Памир 8016-9005

Повышенная
морозо-стойкость

Специально разработанные добавки исключают деформацию
и растрескивание при воздействии низких температур.



ОДНОЦВЕТНАЯ ОКРАСКА



ДВУХЦВЕТНАЯ ОКРАСКА



Дикий камень

КЛАССИКА, ПРОВЕРЕННАЯ ВРЕМЕНЕМ!

СБОРНАЯ КОНСТРУКЦИЯ

Внешний угол

Высота: 450 мм
Ширина: 160 мм



Панель

Высота: 455 мм
Длина: 1090 мм



ОКРАСКА

1. Красный 3009
2. Серый 7037
3. Коричневый 8016
4. Желтый 1001
5. Бежевый 1011
6. Белый 1013



ОДНОЦВЕТНАЯ ОКРАСКА





Лондон Брик

ДОСТОЙНЫЙ ВЫБОР ИСТИННЫХ ЛЕДИ & ДЖЕНТЕЛЬМЕНОВ!

СБОРНАЯ КОНСТРУКЦИЯ

Внешний угол

Высота: 450 мм
Ширина: 180 мм



Панель

Высота: 455 мм
Длина: 1090 мм



ОКРАСКА

1. Красный 3009
2. Серый 7037
3. Коричневый 8016
4. Желтый 1001
5. Бежевый 1011
6. Белый 1013

Оригинальные
варианты
окраски

Подобранные нашими специалистами варианты окраски
выгодно подчеркивают фактуру панелей и углов.



ОДНОЦВЕТНАЯ ОКРАСКА



Керамический кирпич

БЛАГОРОДНЫЙ ЦВЕТ И НАТУРАЛЬНАЯ ФАКТУРА, ХРАНЯЩИЕ ТЕПЛО РУК!

КОЛЛЕКЦИЯ КЕРАМИЧЕСКИЙ КИРПИЧ

Внешний угол

Высота: 450 мм
Ширина: 180 мм



Панель

Высота: 455 мм
Длина: 1090 мм



ОКРАСКА

1. Красный 3009
2. Серый 7037
3. Коричневый 8016
4. Желтый 1001
5. Бежевый 1011
6. Белый 1013

Оптимальное соотношение
прочности и массы
изделия

В отличие от других панелей и углов, наша продукция имеет меньший вес, при этом нисколько не уступает им в прочности. Вы платите только за то, что действительно вам нужно.



ОДНОЦВЕТНАЯ ОКРАСКА. ТРИ ФАКТУРЫ


Саман



Керамит



Модерн



Щела

БОГАТАЯ ФАКТУРА ДУБА И ПИХТЫ В ИСКОННО РУССКИХ ТРАДИЦИЯХ!

СБОРНАЯ КОНСТРУКЦИЯ

Внешний угол

Высота: 450 мм
Ширина: 150 мм



Панель

Высота: 455 мм
Длина: 1090 мм



ОКРАСКА

1. Саяны 1013-1011
2. Урал 1001-9005
3. Кавказ 1013-9005
4. Тянь-Шань 1011-8016
5. Памир 8016-9005

Сохранение
тепла

Под панелью сайдинга можно разместить слой утеплителя, вследствие чего улучшается тепло- и шумоизоляция здания.



ДВУХЦВЕТНАЯ ОКРАСКА



Универсальный сборный угол

УЖЕ В ПРОДАЖЕ!

УНИВЕРСАЛЬНЫЙ УГОЛ ОТЛИЧНО СОЧЕТАЕТСЯ С ПАНЕЛЯМИ ВСЕХ ФАКТУР, КОТОРЫЕ МЫ ПРОИЗВОДИМ



Коричневый
8016



Белый
1013



Красный
3009



Бежевый
1011



Желтый
1001



Серый
7037



Урал
1001-9005



Памир
8016-9005



Саяны
1013-1011



Кавказ
1013-9005




Тянь-Шань
1011-8016

Естественная вентиляция фасада

Смонтированные панели защищают фасад от неблагоприятных атмосферных явлений, при этом наилучшим образом обеспечивая естественную вентиляцию фасада.



ВОСЬМИУГОЛЬНАЯ ВЕНТИЛЯЦИОННАЯ РЕШЕТКА



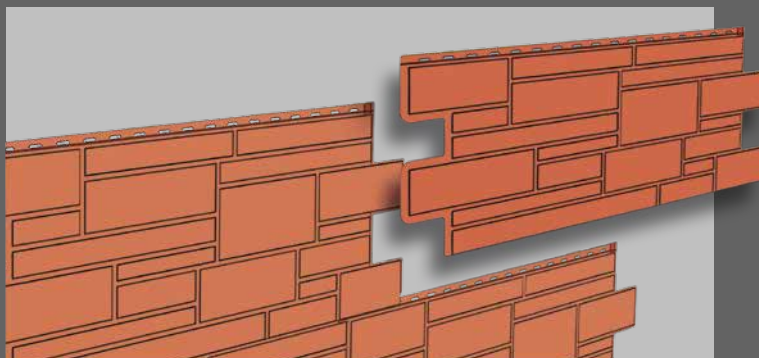
Декоративная вентиляционная решетка устанавливается на слуховое окно чердака или непосредственно на вентилируемый фасад, защищая проветриваемое пространство от ветра и осадков.



МОНТАЖ


ПРОЩЕ НЕ БЫВАЕТ!

МОНТАЖ ПАНЕЛЕЙ прост, провести его можно самостоятельно. Панели надежно стыкуются друг с другом благодаря длинным «язычкам», в итоге получается бесшовное соединение – натуральный внешний вид. При монтаже используются панели и наружные углы. Панели монтируются горизонтально, как правило, на деревянную или стальную обрешётку (реже - непосредственно на фасад), внахлёт. Каждая панель перекрывается предыдущей. Пространство между досками обрешётки может быть заполнено утеплителем одинаковой с досками толщины. Это позволит избежать «волнового» эффекта и обеспечит ровную поверхность стен. Нижняя часть панели защёлкивается в замок с предыдущей, верхняя закрепляется саморезами сквозь перфорированные отверстия, а затем защёлкивается со следующей панелью. И так далее. При креплении не натягивайте сайдинг и не закрепляйте панели слишком плотно к обрешётке, а также не следует сильно давить на верхнюю часть панели вниз во избежание деформации! Прежде чем приступить к монтажу сайдинга на новой стене, нужно закончить монтаж на предыдущей.



Невероятная
эластичность

Гибкость сайдинга сводит к минимуму его механические повреждения при монтаже и дальнейшей эксплуатации.



**ОСОБОЕ ВНИМАНИЕ
МЫ УДЕЛИЛИ
МОДЕРНИЗАЦИИ
КОНСТРУКЦИИ УГЛОВ –
НАИБОЛЕЕ УЯЗВИМОМУ
ЭЛЕМЕНТУ ФАСАДНОЙ
ОБЛИЦОВКИ.
МЫ ВЫПУСКАЕМ
РАЗБОРНЫЙ УГОЛ,
КОТОРЫЙ ИМЕЕТ
ПОДОСНОВУ
И КАЧЕСТВЕННО
ПОВЫШАЕТ
РЕЗУЛЬТАТ
МОНТАЖА.**

**ОБОРУДОВАНИЕ И ИНСТРУМЕНТЫ
ДЛЯ РАЗМЕТКИ:**

- уровень
- рулетка
- угольник
- карандаш

ДЛЯ РАСПИЛОВКИ:

- электролобзик или пила с мелким зубом

ДЛЯ МОНТАЖА:

- шуруповерт или отвертка
- саморезы с прессшайбой длиной не менее 35 мм для панелей и от 15 мм для углов
- универсальная стартовая планка (приобретается отдельно)